

«СОГЛАСОВАНО»
Руководитель Управления
образования
администрации
г. Комсомольска-на-Амуре
«01» 06 2022 г. Д.А. Кускова



«УТВЕРЖДАЮ»
Заведующий МДОУ детский сад
общеразвивающего вида с
приоритетным осуществлением
деятельности по познавательно-
речевому развитию детей № 121
«01» 06 2022 г.
Н.А. Якушева



«СОГЛАСОВАНО»
Главный государственный
инспектор безопасности
дорожного движения,
г. Комсомольска-на-Амуре
«01» 06 2022 г. А.А. Лютов



ПАСПОРТ

дорожной безопасности образовательной организации

(типовой)

Муниципальное дошкольное образовательное учреждение детский сад
общеразвивающего вида с приоритетным осуществлением деятельности по
познавательно-речевому развитию детей № 121

2022 год

Общие сведения

Муниципальное дошкольное образовательное учреждение детский сад
(Полное наименование образовательной организации)
общеразвивающего вида с приоритетным осуществлением деятельности по
познавательнo-речевому развитию детей № 121

Тип образовательной организации: Муниципальное дошкольное
образовательное учреждение

Юридический адрес:

г. Комсомольск-на-Амуре, ул. Пирогова, д. 19, корп. 3

Фактический адрес: г. Комсомольск-на-Амуре, ул. Пирогова, д. 19, корп. 3

Руководители образовательной организации:

Директор (заведующий) Н.А. Якушева 84217-52-71-80

(фамилия, имя, отчество)

(телефон)

Заместитель директора
по учебной работе

(фамилия, имя, отчество)

(телефон)

Заместитель директора
(заведующего)
по воспитательной работе

К.А. Белоусова

84217-52-71-80

(фамилия, имя, отчество)

(телефон)

Ответственные работники
муниципального органа
образования

(должность)

(фамилия, имя, отчество)

(телефон)

Ответственные от

Госавтоинспекции: Инспектор (по пропаганде БДД) группы
по пропаганде БДД ОГИБДД УМВД России
по городу Комсомольску-на-Амуре
Наталья Аркадьевна Тарасова
раб.тел.84217-52-44-94

и закрепленный сотрудник ОБ ДПС ГИБДД УМВД
России по городу Комсомольску-на-Амуре

Ответственные работники
за мероприятия по профилактике
детского травматизма

заместитель

заведующего по ВМР

(должность)

84217-52-71-80

(телефон)

К.А.Белоусова

(фамилия, имя, отчество)

Руководитель или ответственный
работник дорожно-эксплуатационной
организации, осуществляющей
содержание улично-дорожной
сети (УДС)*

Горнбергер С.Л.
(фамилия, имя, отчество)

22-29-02
(телефон)

Руководитель или ответственный
работник дорожно-эксплуатационной
организации, осуществляющей
содержание технических средств
организации дорожного
движения (ТСОДД)*

Алешин А.Г.
(фамилия, имя, отчество)

54-76-10
(телефон)

Количество обучающихся (учащихся, воспитанников) 250

Наличие уголка по БДД в старших дошкольных группах
(если имеется, указать место расположения)

Наличие класса по БДД -

(если имеется, указать место расположения)

Наличие автогородка (площадки) по БДД да

Наличие автобуса в образовательной организации отсутствует
(при наличии автобуса)

Владелец автобуса _____

(ОО, муниципальное образование и др.)

Время нахождения в МДОУ: с 07.00 до 19.00

Телефоны оперативных служб:

112

* Дорожно-эксплуатационные организации, осуществляющие содержание УДС и ТСОДД, несут ответственность в соответствии с законодательством Российской Федерации (Федеральный закон «О безопасности дорожного движения» от 10 декабря 1995 г. № 196-ФЗ, Кодекс Российской Федерации об административных правонарушениях, Гражданский кодекс Российской Федерации)

Содержание

I. План-схемы образовательной организации (сокращение – ОО).

1. Район расположения образовательной организации, пути движения транспортных средств и детей (обучающихся).
2. Организация дорожного движения в непосредственной близости от образовательной организации с размещением соответствующих технических средств организации дорожного движения, маршруты движения детей и расположение парковочных мест.
3. Маршруты движения организованных групп детей от образовательной организации к стадиону, парку или спортивно-оздоровительному комплексу.
4. Пути движения транспортных средств к местам разгрузки/погрузки и рекомендуемые безопасные пути передвижения детей по территории образовательной организации.

II. Информация об обеспечении безопасности перевозок детей специальным транспортным средством (автобусом).

1. Безопасное расположение остановки автобуса у образовательной организации.

III. Приложения.




План-схема пути движения транспортных средств и детей при проведении дорожных ремонтно-строительных работ вблизи образовательной организации.

Информационная карточка перевозок детей специальным транспортным средством (автобусом) - образец

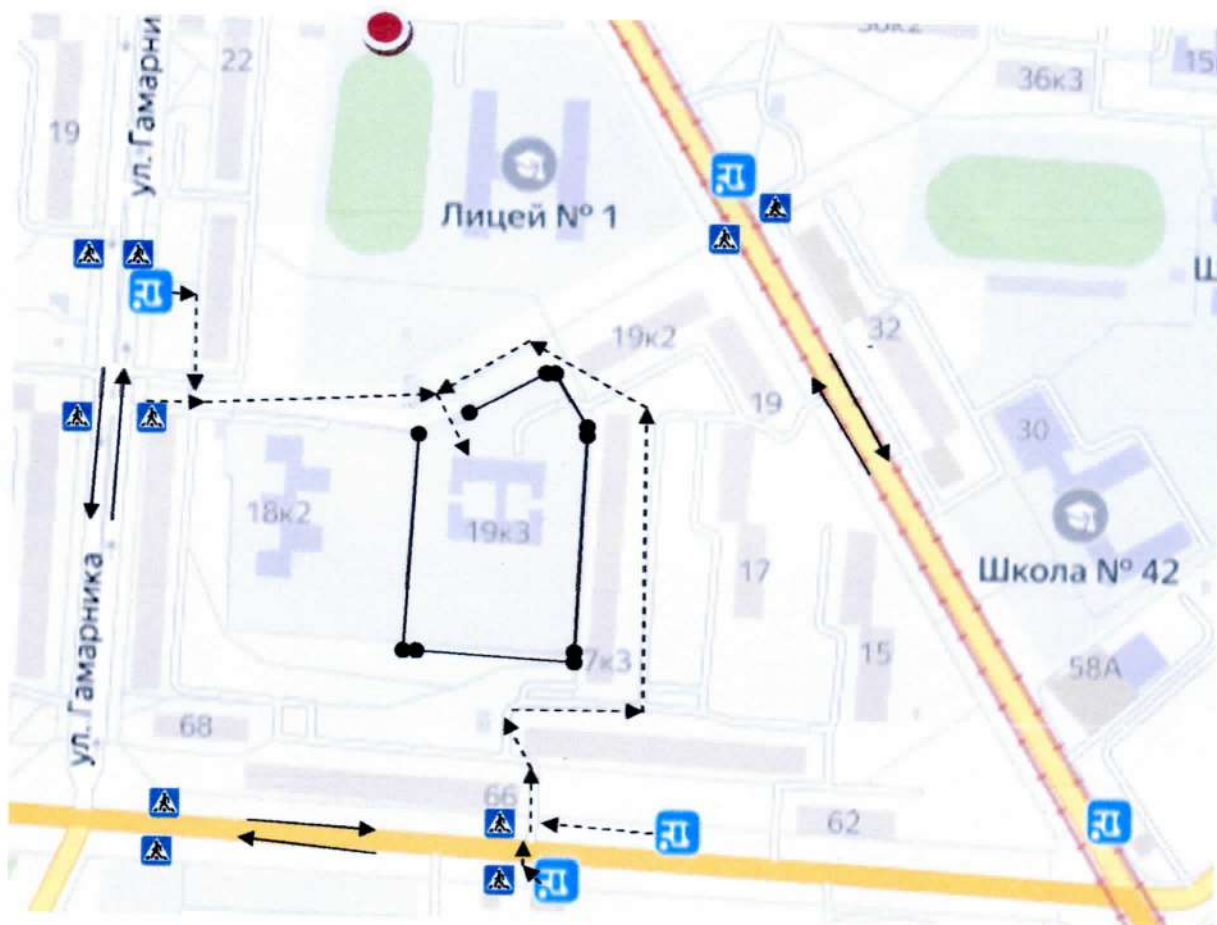
I. План-схемы образовательной организации




1. Район расположения ОО, пути движения транспортных средств и детей.



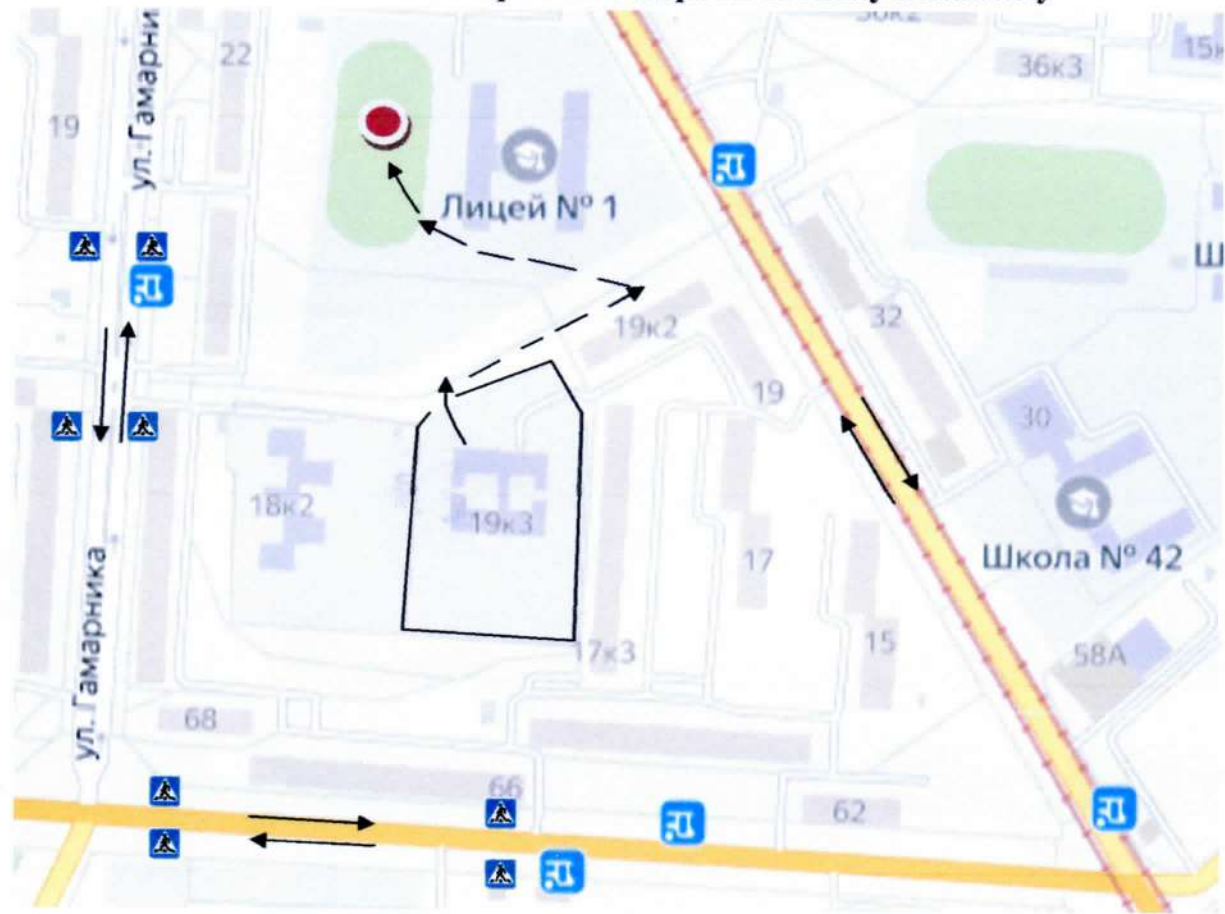
-  - движение детей (воспитанников) в (из) образовательную организацию
-  - ограждение образовательной организации и стоянки транспортных средств
-  - направление движения транспортного потока

**2. Схема организация дорожного движения в непосредственной близости от
ОО с размещением соответствующих технических средств организации
дорожного движения, маршрутов движения детей и расположения
парковочных мест**



-  - направление движения детей от остановок маршрутных транспортных средств
-  - ограждение ОО
-  - направление движения транспортного потока

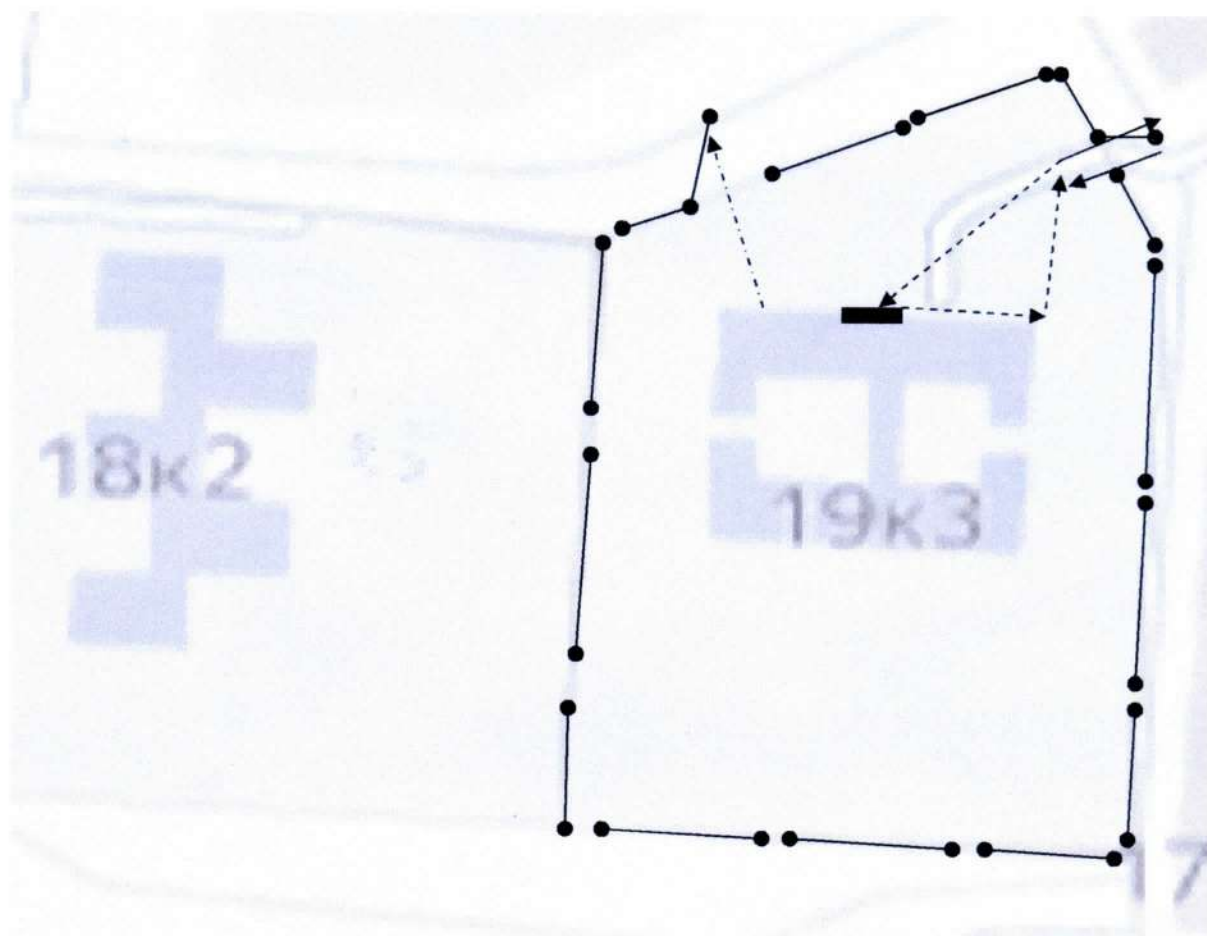
3. Маршрут движения организованных групп детей от ОО к стадиону, парку или спортивно-оздоровительному комплексу







— — — — — →
МОУ Лицей № 1

- направление безопасного движения группы детей к стадиону

4. Пути движения транспортных средств к местам разгрузки – погрузки и рекомендуемых безопасных путей передвижения детей по территории ОУ



-  - въезд/выезд грузовых транспортных средств
-  - движение грузовых транспортных средств по территории ОУ
-  - движение детей на территории ОУ
-  - место разгрузки/погрузки

**II. Информация об обеспечении безопасности перевозок детей
специальным транспортным средством (автобусом).**

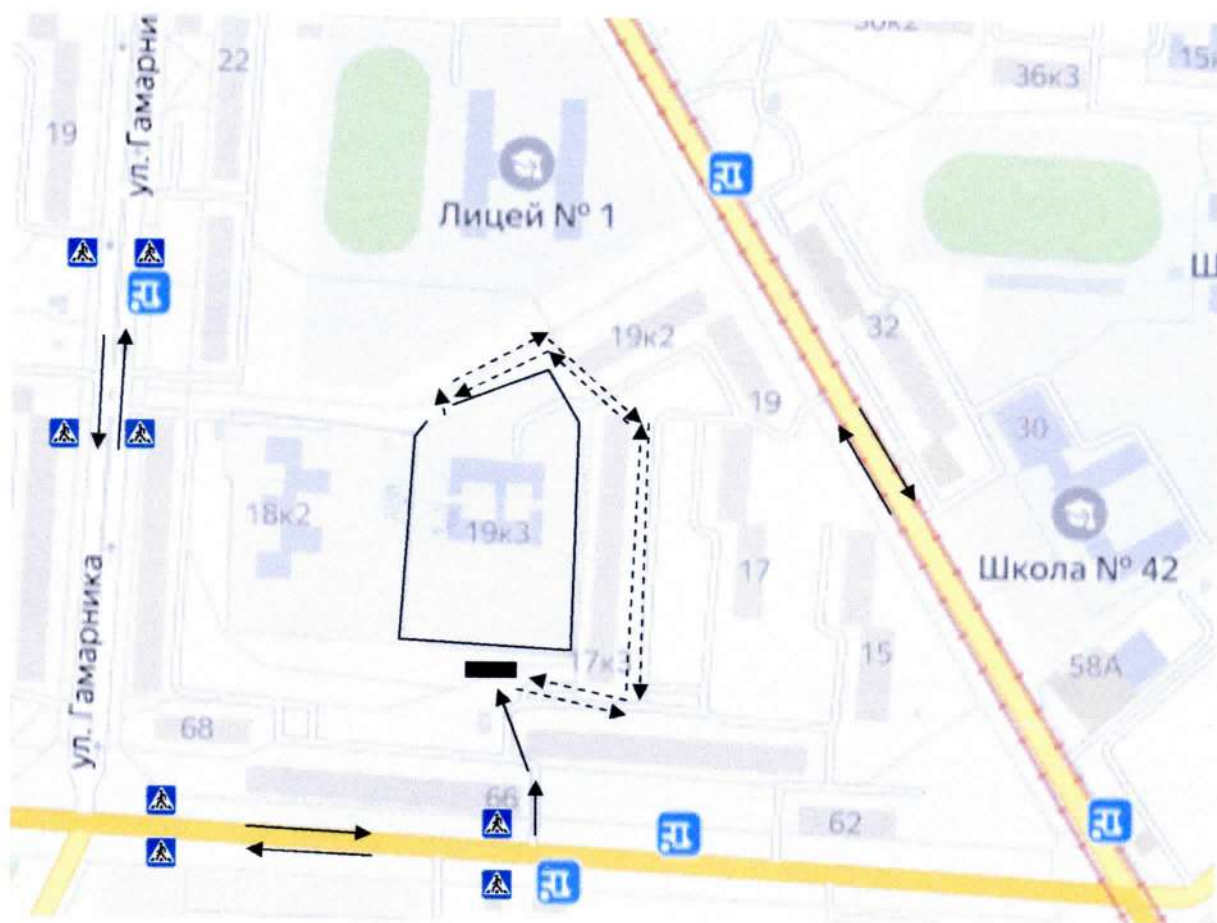
(при отсутствии автобуса)

**Сведения об организациях, осуществляющих перевозку детей
специальным транспортным средством (автобусом)**

(Рекомендуемый список контактов организаций, осуществляющих перевозку детей специальным транспортным средством (автобусом)).

(При перевозке детей специальным транспортным средством (автобусом) сторонней организацией заполняется карточка. Заполненная карточка хранится в разделе «Приложение»)

1. Безопасное расположение остановки автобуса у ОО



— — — — — →
- направление безопасного движения группы детей к месту посадки/высадки

————— →
- движение автобуса

—————
- место посадки/высадки детей

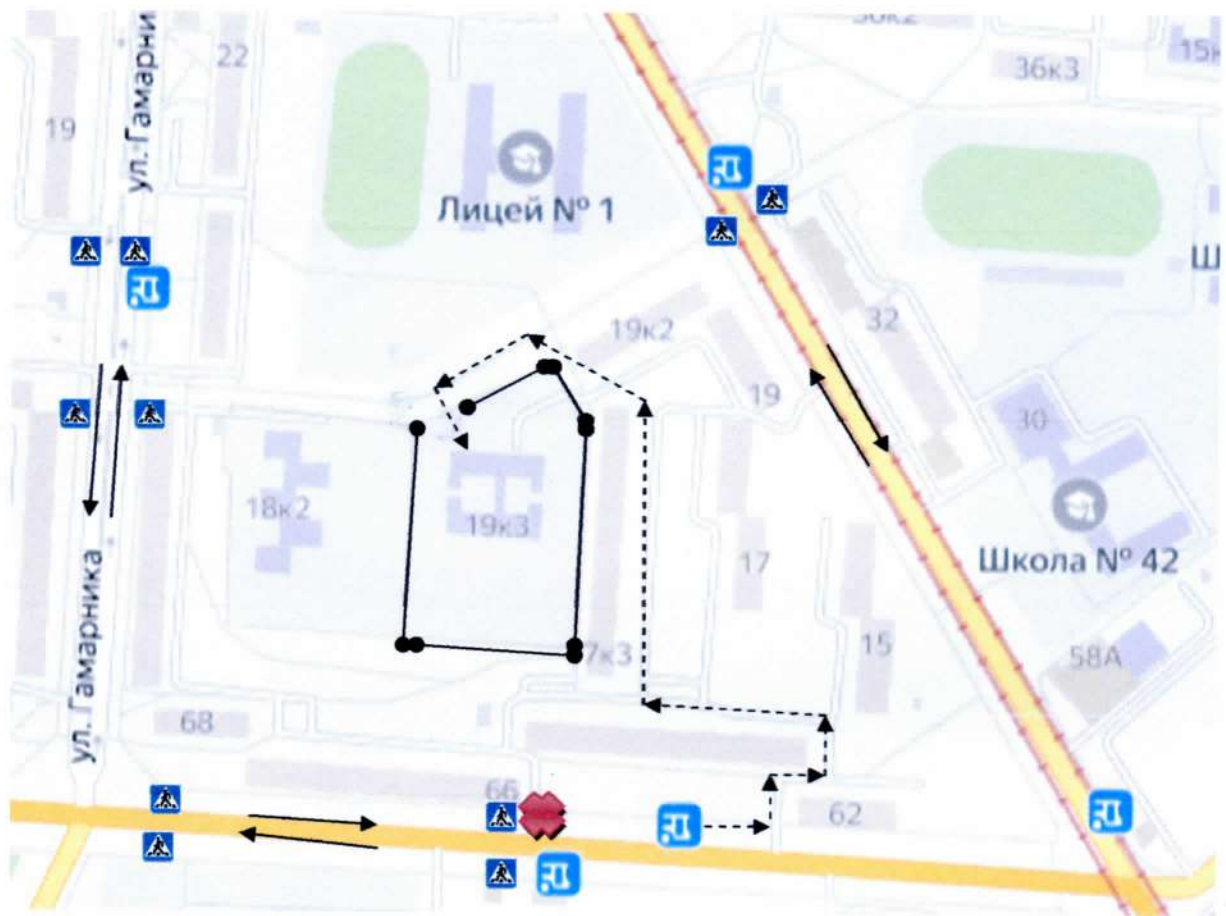
- направление безопасного движения группы детей к месту посадки/высадки

- движение автобуса

- место посадки/высадки детей

Приложение

**План-схема пути движения транспортных средств и детей
при проведении дорожных ремонтно-строительных работ
вблизи образовательной организации**



- > - направление движения детей от остановок маршрутных транспортных средств
- - ограждение ОУ
- > - направление движения транспортного потока
- ◆ - ремонтные работы

**Информационная карточка
перевозок детей специальным транспортным средством (автобусом)**

1. Общие сведения

Марка _____
Модель _____
Государственный регистрационный знак _____
Год выпуска _____ Количество мест в автобусе _____
Соответствие конструкции требованиям, предъявляемым к школьным автобусам _____

2. Сведения о владельце

Владелец _____
(наименование организации)

Юридический адрес владельца _____
Фактический адрес владельца _____
Телефон ответственного лица _____

3. Сведения о водителе автобуса

Фамилия, имя, отчество _____
Принят на работу _____
Стаж вождения категории D _____

4. Организационно-техническое обеспечение

Лицо, ответственное за обеспечение безопасности дорожного движения:
_____ *(Ф.И.О.)*
назначено _____,
(дата)
прошло аттестацию _____,
(дата)

Дата последнего технического осмотра _____

Директор (заведующий)
образовательной организации _____
(подпись) *(Ф.И.О.)*

Руководитель организации,
осуществляющей перевозку детей
специальным транспортом
(автобусом) _____
(подпись) *(Ф.И.О.)*